



Quidlab E-Meeting & Voting System User's Manual Document Registration System

Table of Contents

Login & Documents Uploading	3
Technical Support	7
Report a bug or security vulnerability	7


Introduction

Quidlab E-meeting & Voting System does not require any special application to install. It is very easy to use system and does not require any special skills. We value your privacy & time and make document uploading system easy for you without asking details which are not needed so you can quickly complete the process. You can use any latest updated version of browser e.g. Google Chrome, Microsoft Edge, Apple Safari, Firefox etc. You can also use computer, laptop, tablet, or phone.

Please refer to E-meeting invitation for link or QR Code for document uploading which will be similar to <https://subdomain.quidlab.com/registration/>

Login & Documents Uploading

1. Scan QR Code provided or type url in browser to upload documents. You will be taken to document registration system portal as shown below.


ระบบนำเสนอเอกสาร สำหรับการประชุมผ่านสื่ออิเล็กทรอนิกส์ E-Meeting
Document Registration System for E-Meeting
บริษัท ครัวแลบ จำกัด
การประชุมสามัญผู้ถือหุ้นประจำปี 2564 ในวันอังคารที่ 14 กันยายน 2564 เวลา 10.00 น.
[คู่มือภาษาไทย](#) [English Manual](#)

<p>เลขทะเบียนผู้ถือหุ้นหลักทรัพย์ Shareholder's Registration No.</p> <div style="border: 1px solid #ccc; padding: 5px; width: 90%; margin: 5px auto;"></div> <p>Shareholder's registration No.</p>	<p>เลขประจำตัวประชาชน / ทะเบียนนิติบุคคลเลขที่ / หมายเลขพาสปอร์ต ID Card Number, Passport Number</p> <div style="border: 1px solid #ccc; padding: 5px; width: 90%; margin: 5px auto;"></div> <p>ID Card Number</p>
--	--

☐ Accept terms

หมายเหตุ : เอกสารลงทะเบียนที่ต้องทำการอัปโหลดไฟล์ กรณีมาด้วยตนเองหรือมอบอำนาจ สามารถดูรายละเอียด ตามที่ระบุไว้ในหนังสือเชิญประชุม
Note: Please refer to invitation letter for meeting to get a list of document to be uploaded in case of coming in person or proxy
หมายเหตุ : หากต้องการความช่วยเหลือในการส่งเอกสาร กรุณาติดต่อ บริษัท ครัวแลบ จำกัด เบอร์โทร 02-0134322 อีเมล : info@quidlab.com
Note: If you need assistance submitting document please contact Quidlab at Phone: 02-013-4322 Email : info@quidlab.com
[นโยบายความเป็นส่วนตัว](#) [นโยบายการคุ้มครองข้อมูลและเงื่อนไขการใช้งานของระบบ](#)
[Quidlab Privacy Policy](#) [Data Protection Policy & Terms of use](#)
[นโยบายความปลอดภัยของข้อมูล Quidlab](#)
[Quidlab Information Security Management Policy](#)
FoQus version 3.0.0 Served from Singapore

2. Fill your shareholder's registration number and ID card number. This information shall be exactly same which are provided to the company's shareholder registrar. In case you don't know these, please get in touch with the company or registrar.
3. After filling out the details, please click a check mark in the Accept Terms box, then click on Submit.
4. If the information is correct, you will be allowed upload documents and a screen as below will be presented.



ระบบนำส่งเอกสาร สำหรับการประชุมผ่านสื่ออิเล็กทรอนิกส์ E-Meeting Document Registration System for E-Meeting

บริษัท คิวดิแล็บ จำกัด

การประชุมสามัญผู้ถือหุ้นประจำปี 2564 ในวันอังคารที่ 14 กันยายน 2564 เวลา 10.00 น.

[คู่มือภาษาไทย](#)

[English Manual](#)

อีเมล (Email address)

name@example.com

หมายเลขโทรศัพท์ (Phone Number)

Phone Number

เข้าร่วมประชุม (Attend meeting): ☒ มาด้วยตนเอง (Person) ☐ รับมอบสิทธิ์ (Proxy)

ผู้ถือหุ้นที่เป็นบุคคลธรรมดา

- สำเนาบัตรประจำตัวประชาชน หรือสำเนาเอกสารอื่นซึ่งออกโดยหน่วยงานราชการ ที่ยังไม่หมดอายุพร้อมลงนามรับรองสำเนาถูกต้อง

ผู้ถือหุ้นที่เป็นนิติบุคคล

- หนังสือมอบอำนาจหรือหนังสือมอบสิทธิ์ลงลายมือชื่อ
- หนังสือรับรองการทะเบียนเป็นนิติบุคคลของผู้มอบสิทธิ์ลงลายมือชื่อรับรองสำเนาถูกต้อง

อัปโหลดไฟล์ (Upload files): สามารถแนบได้เฉพาะ jpg, png, gif, pdf เท่านั้น
สามารถแนบได้สูงสุด 5 ไฟล์เท่านั้น (ขนาดไฟล์ไม่เกิน 5MB)

Choose files to upload

Browse files

Submit

หมายเหตุ : เอกสารลงทะเบียนที่ต้องทำการอัปโหลดไฟล์ กรณีมาด้วยตนเองหรือรับมอบสิทธิ์ สามารถดูรายละเอียด ตามที่ระบุไว้ในหนังสือเชิญประชุม
Note: Please refer to invitation letter for meeting to get a list of document to be uploaded in case of coming in person or proxy

หมายเหตุ : หากต้องการความช่วยเหลือในการส่งเอกสาร กรุณาติดต่อ บริษัท คิวดิแล็บ จำกัด เบอร์โทร 02-0134322 อีเมล : info@quidlab.com
Note: If you need assistance submitting document please contact Quidlab at Phone: 02-013-4322 Email : info@quidlab.com

[นโยบายความเป็นส่วนตัว นโยบายการคุ้มครองข้อมูลและเงื่อนไขการใช้งานของระบบ
Quidlab Privacy Policy, Data Protection Policy & Terms of use](#)

[นโยบายความปลอดภัยของข้อมูล Quidlab
Quidlab Information Security Management Policy](#)

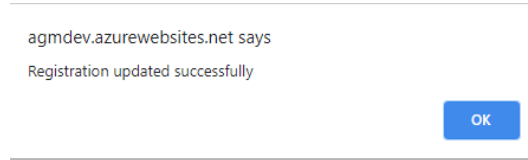
Foqus version 3.0.0 Served from Singapore

Logout

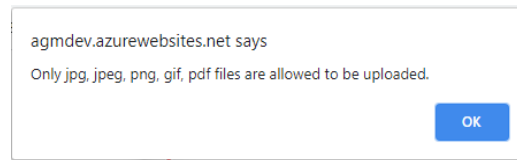
5. Fill following detail (all below information is needed for successful registration):

- Email address where you want to receive username & password for joining E-meeting.
- Telephone number in case the company wants to get in touch with you.
- Upload documents as specified by company as indicated in invitation letter. Please note required documents may differ from company to company and different documents may be required for joining in person or proxy.
- The system allows you to upload a maximum of 5 documents each time with each document not more than 5MB. Only jpg, png, gif & pdf files are allowed.

- e. In case you choose proxy, you must also enter proxy name, ID number of the proxy and type of proxy eg A, B or C.
6. Once you have added details you can submit documents by clicking on Submit button, you will get an alert for successful submission or rejection as shown below:



Or with Error Message indicating reason in case, you get an error message which is not self-explanatory then get in touch with us.



7. After successful submission following screen will be presented in case you need to add more documents you can submit more at this time.



ระบบนำส่งเอกสาร สำหรับการประชุมผ่านสื่ออิเล็กทรอนิกส์ E-Meeting Document Registration System for E-Meeting

บริษัท ควิดแล็บ จำกัด

การประชุมสามัญผู้ถือหุ้นประจำปี 2564 ในวันอังคารที่ 14 กันยายน 2564 เวลา 10.00 น.

[คู่มือภาษาไทย](#)

[English Manual](#)

Data Registered.

เอกสารของคุณอยู่ระหว่างการพิจารณา โปรดตรวจสอบอีกครั้งในภายหลัง
Your documents are under consideration. Please check again later.

คุณได้ส่งเอกสารแล้วคุณสามารถเพิ่มเอกสารเพิ่มเติมได้หากต้องการ
You have already submitted documents, you can add more documents if you wish.

อัปโหลดไฟล์ (Upload files): สามารถแนบได้เฉพาะ jpg, png, gif, pdf เท่านั้น
สามารถแนบได้สูงสุด 5 ไฟล์เท่านั้น (ขนาดไฟล์ไม่เกิน 5MB)

Choose files to upload

Browse files

Submit Documents

หมายเหตุ : เอกสารลงทะเบียนที่ต้องทำการอัปโหลดไฟล์ กรณีมาด้วยตนเองหรือรับมอบฉันทะ สามารถดูรายละเอียด ตามที่ระบุไว้ในหนังสือเชิญประชุม
Note: Please refer to invitation letter for meeting to get a list of document to be uploaded in case of coming in person or proxy

หมายเหตุ : หากต้องการความช่วยเหลือในการส่งเอกสาร กรุณาติดต่อ บริษัท ควิดแล็บ จำกัด เบอร์โทร 02-0134322 อีเมล : info@quidlab.com
Note: If you need assistance submitting document please contact Quidlab at Phone: 02-013-4322 Email : info@quidlab.com

[นโยบายความเป็นส่วนตัว](#) [นโยบายการคุ้มครองข้อมูลและเงื่อนไขการใช้งานของระบบ](#)
Quidlab Privacy Policy, Data Protection Policy & Terms of use

[นโยบายความปลอดภัยของข้อมูล Quidlab](#)
Quidlab Information Security Management Policy

FoQus version 3.0.0 Served from Singapore

Logout

8. Once finished click on Logout button to exit. You will also receive an email confirming successful submission.
9. In case your documents are approved you will receive a separate email with username and password. Please only contact us or the company in case you do not receive username & password 24 hours before meeting time or as indicated in the invitation letter.
10. In case documents are not approved you will receive an email with reason from the company. You can login again to the document registration portal and upload additional documents to rectify the cause.

Technical Support

If you face any technical difficulties accessing the E-AGM system you can get in touch with Quidlab at via telephone on +66-2-013-4322 or +66-800-087-616 or via email at info@quidlab.com, before contacting technical support

When contacting technical support please provide full details of problems faced, any error message. received, type of device used, browser name and version etc.

Report a bug or security vulnerability

If you encounter problems send us an email to info@quidlab.com with the details of vulnerabilities or bug report